



УПРАВЛЕНИЕ ФЕДЕРАЛЬНОЙ СЛУЖБЫ
ГОСУДАРСТВЕННОЙ СТАТИСТИКИ
ПО РЕСПУБЛИКЕ КРЫМ И Г. СЕВАСТОПОЛЮ

Оперативные данные по промышленному производству в Республике Крым



январь – ноябрь 2022 года



УПРАВЛЕНИЕ ФЕДЕРАЛЬНОЙ СЛУЖБЫ
ГОСУДАРСТВЕННОЙ СТАТИСТИКИ
ПО РЕСПУБЛИКЕ КРЫМ
И Г. СЕВАСТОПОЛЮ

Оперативные данные по промышленному производству

в Республике Крым

январь – ноябрь 2022 года

- 01 Индексы промышленного производства
(период к периоду)
- 02 Индексы промышленного производства
(к соответствующему месяцу и предыдущему месяцу)
- 03 Индексы промышленного производства
(по видам экономической деятельности)
- 04 Добыча полезных ископаемых
- 05 Обрабатывающие производства
- 06 Обеспечение электрической энергией,
газом и паром
- 07 Производство молока жидкого обработанного,
включая молоко для детского питания
- 08 Производство хлеба и хлебобулочных изделий
недлительного хранения
- 09 Производство электрической энергии
- 10 Водоснабжение; водоотведение,
утилизация отходов





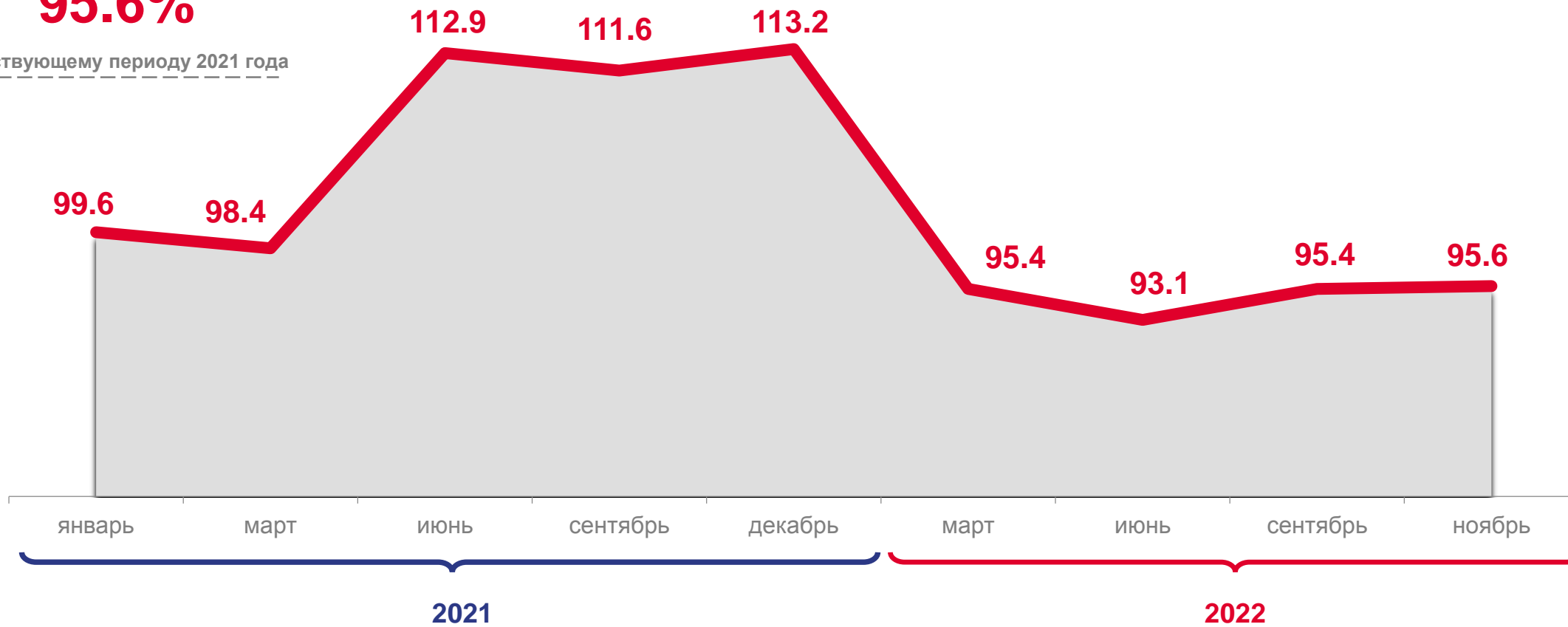
ИНДЕКСЫ ПРОМЫШЛЕННОГО ПРОИЗВОДСТВА

январь-ноябрь 2022 года



95.6%

к соответствующему периоду 2021 года



к соответствующему периоду предыдущего года





ИНДЕКСЫ ПРОМЫШЛЕННОГО ПРОИЗВОДСТВА

ноябрь 2022 года



98.9%

к соответствующему месяцу 2021 года



95.6%

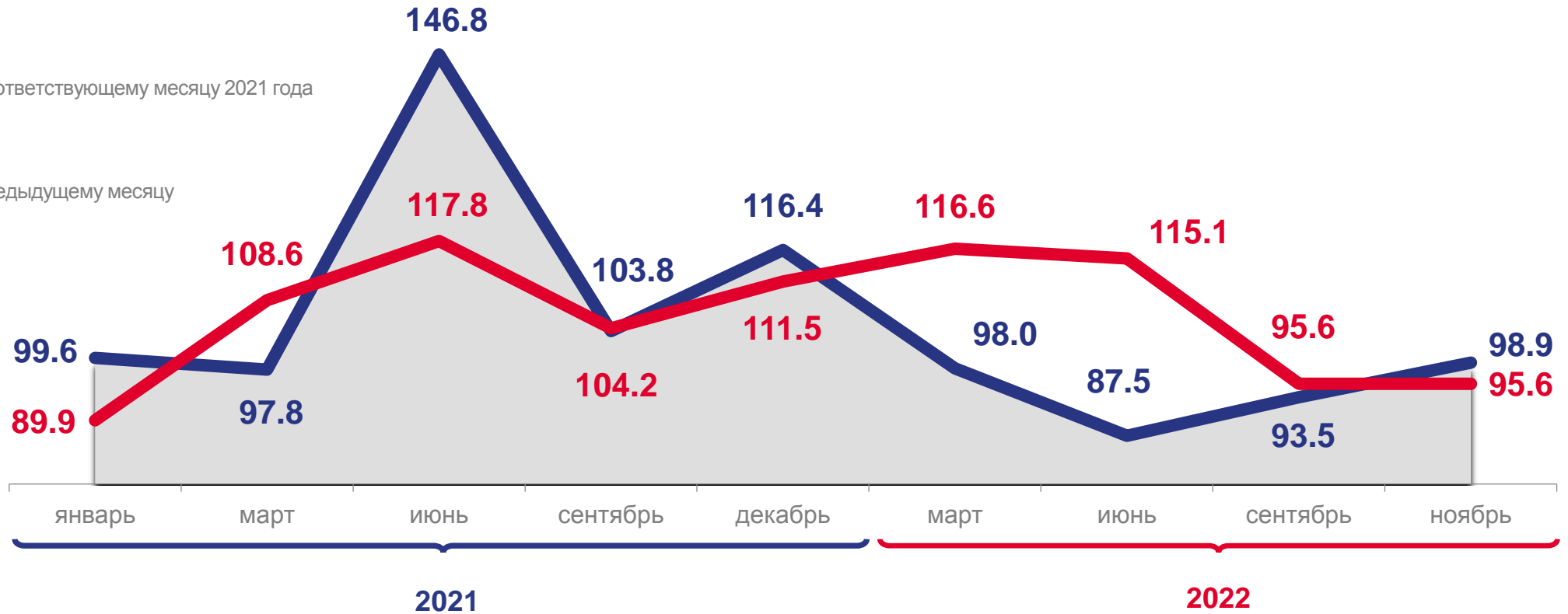
к предыдущему месяцу



к соответствующему месяцу 2021 года



к предыдущему месяцу






ИНДЕКСЫ ПРОМЫШЛЕННОГО ПРОИЗВОДСТВА

январь-ноябрь 2022 к январю-ноябрю 2021



98.3%

Обрабатывающие производства



97.3%

Обеспечение электрической энергией, газом и паром



96.5%

Водоснабжение; водоотведение, утилизация отходов



69.5%

Добыча полезных ископаемых



Обрабатывающие производства



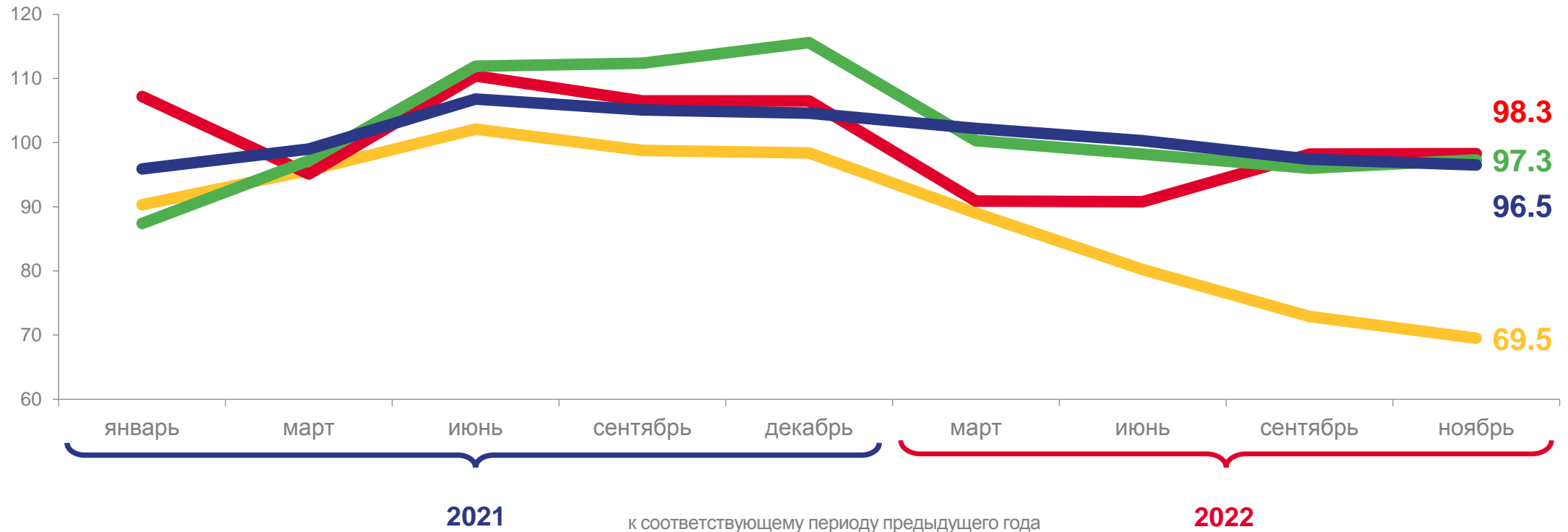
Водоснабжение; водоотведение, утилизация отходов



Обеспечение электрической энергией, газом и паром



Добыча полезных ископаемых





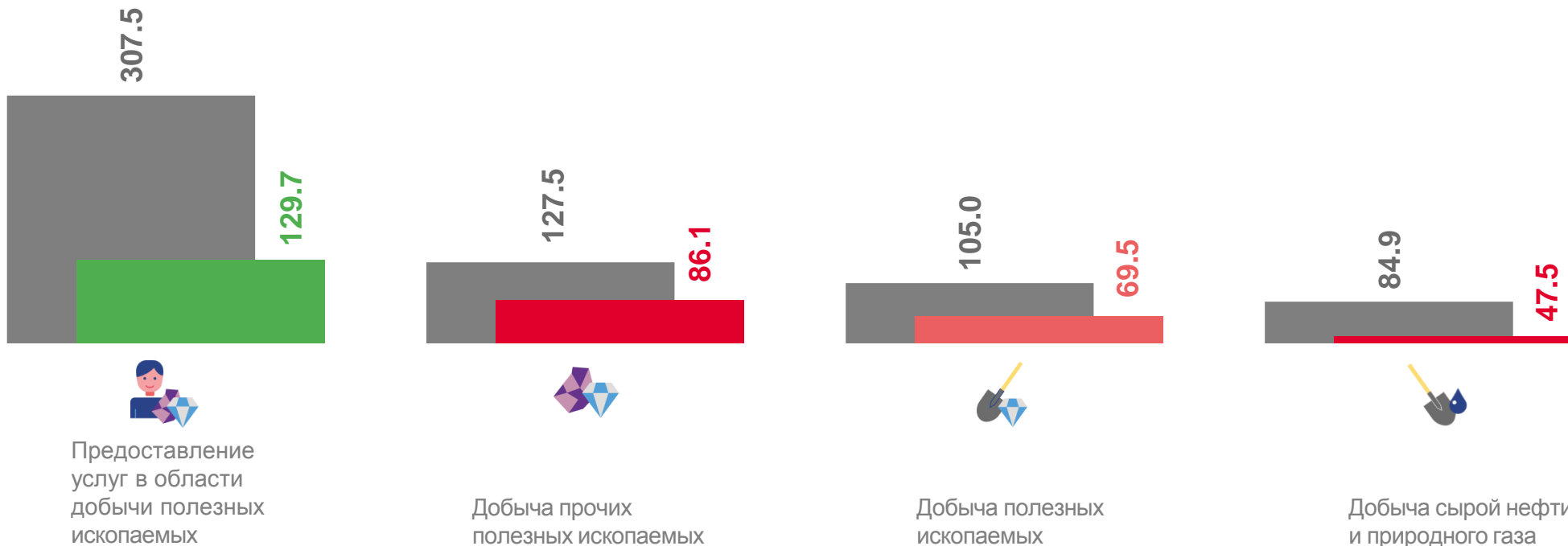
ДОБЫЧА ПОЛЕЗНЫХ ИСКОПАЕМЫХ

январь-ноябрь 2022

69.5%
к соответствующему периоду 2021 года.

55.0%
к соответствующему месяцу 2021 года

99.8%
к предыдущему месяцу



■ Январь-ноябрь 2021 к январю-ноябрю 2020, в %

■ Январь-ноябрь 2022 к январю-ноябрю 2021, в %





ОБРАБАТЫВАЮЩИЕ ПРОИЗВОДСТВА

январь-ноябрь 2022



98.3%

к соответствующему периоду 2021 года



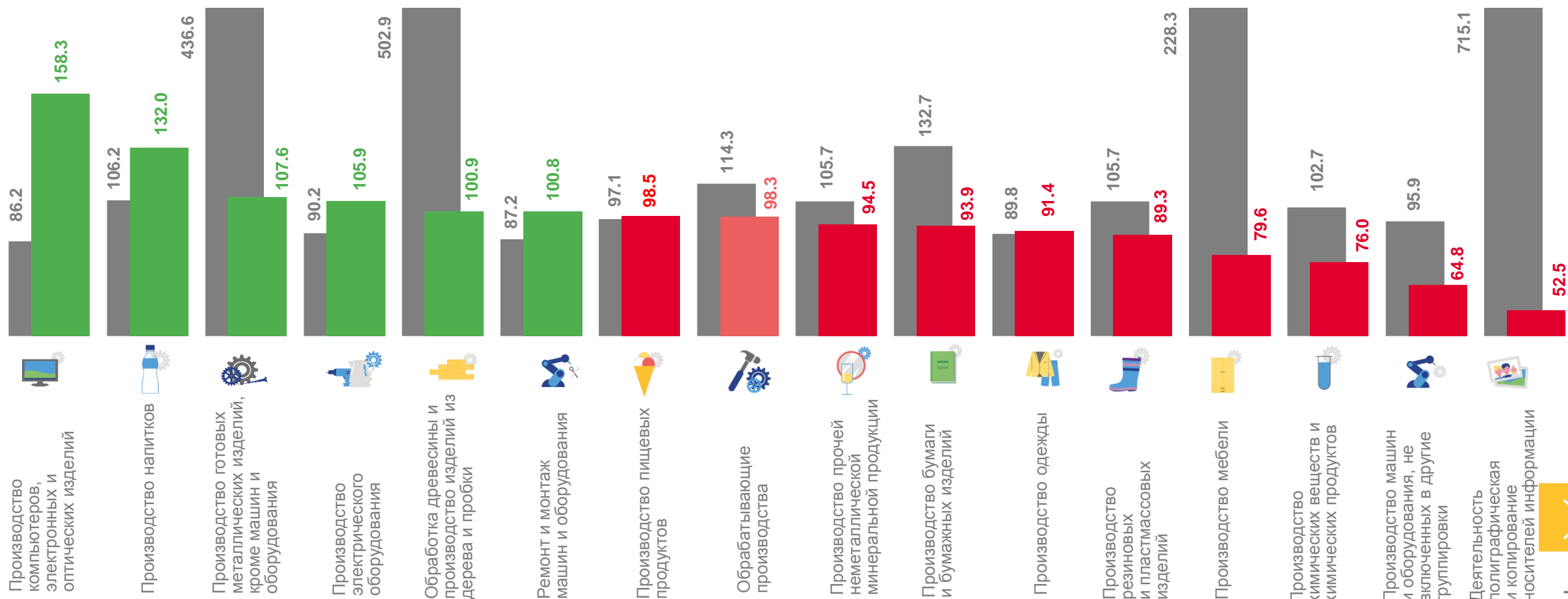
106.1%

к соответствующему месяцу 2021 года



91.2%

к предыдущему месяцу



■ Январь-ноябрь 2021 к январю-ноябрю 2020, в %

■ Январь-ноябрь 2022 к январю-ноябрю 2021, в %





МОЛОКО ЖИДКОЕ ОБРАБОТАННОЕ, ВКЛЮЧАЯ МОЛОКО ДЛЯ ДЕТСКОГО ПИТАНИЯ

17 803.2 тонны

Январь-ноябрь 2022 года



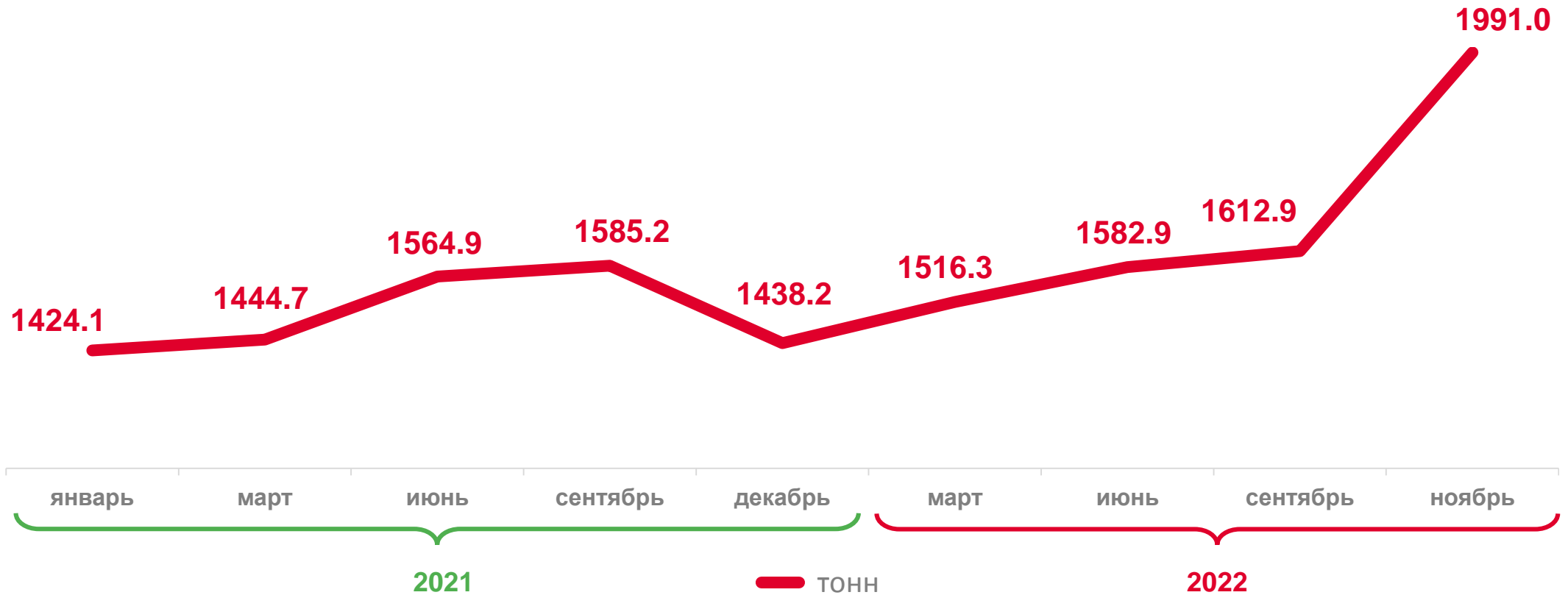
107.1%

Январь-ноябрь 2022 к январю-ноябрю 2021



92.8%

Январь-ноябрь 2021 к январю-ноябрю 2020





ХЛЕБ И ХЛЕБОБУЛОЧНЫЕ ИЗДЕЛИЯ НЕДЛИТЕЛЬНОГО ХРАНЕНИЯ

59 290.0 ТОННЫ

Январь-ноябрь 2022 года


101.6%

Январь-ноябрь 2022 к январю-ноябрю 2021

102.7%

Январь-ноябрь 2021 к январю-ноябрю 2020





ОБЕСПЕЧЕНИЕ ЭЛЕКТРИЧЕСКОЙ ЭНЕРГИЕЙ, ГАЗОМ И ПАРОМ

январь-ноябрь 2022



97.3%

к соответствующему периоду 2021 года



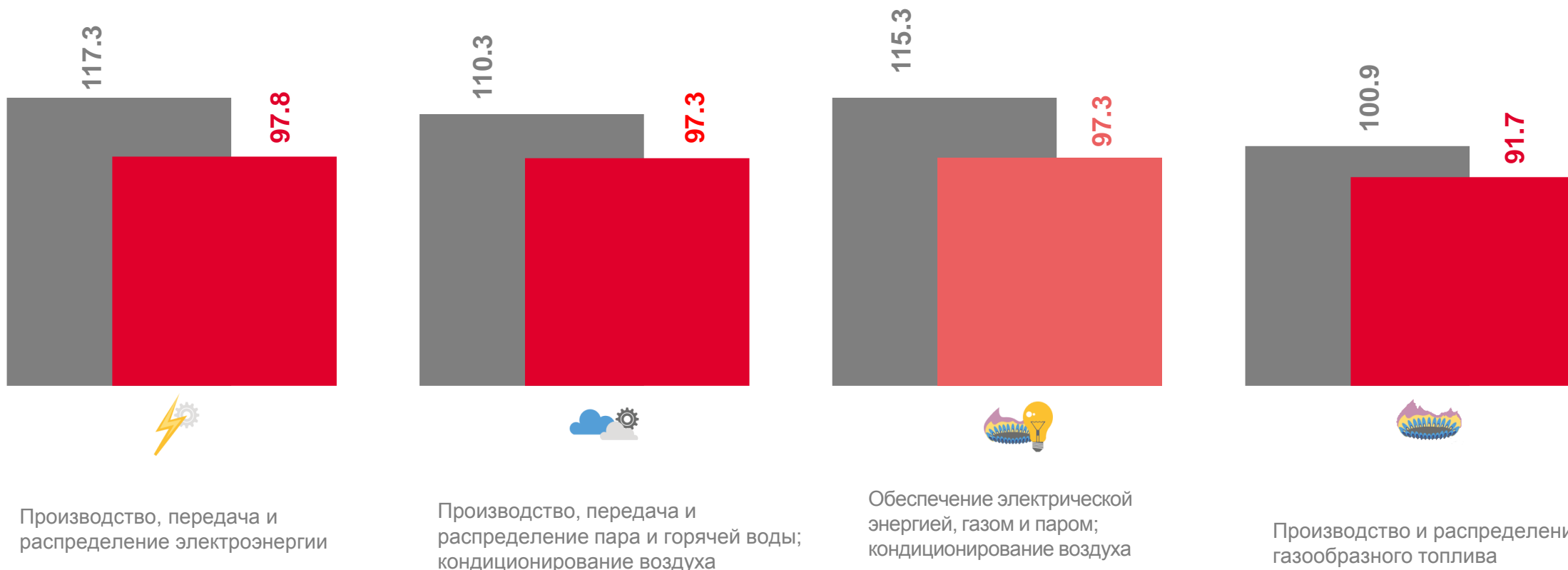
98.4%

к соответствующему месяцу 2021 года



103.3%

к предыдущему месяцу



■ Январь-ноябрь 2021 к январю-ноябрю 2020, в %

■ Январь-ноябрь 2022 к январю-ноябрю 2021, в %





ПРОИЗВОДСТВО ЭЛЕКТРИЧЕСКОЙ ЭНЕРГИИ

3 920.7 млн кВт-ч

Январь-ноябрь 2022 года



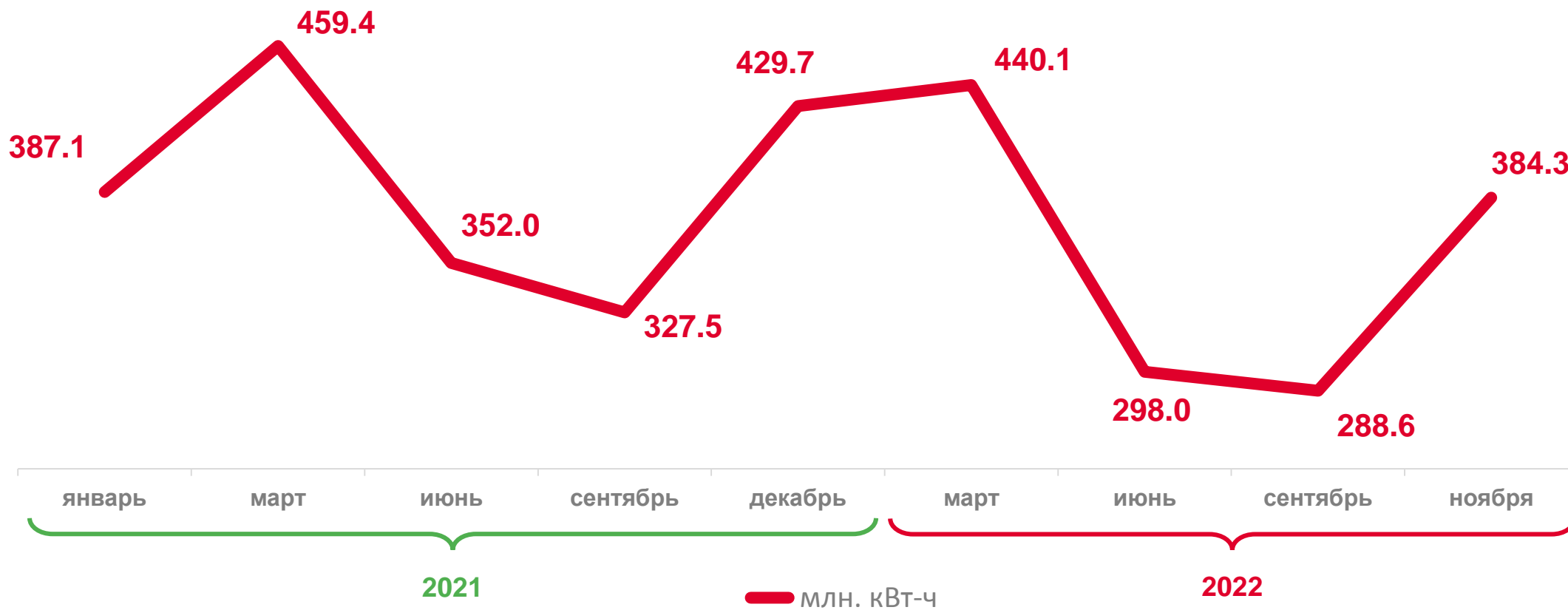
97.7%

Январь-ноябрь 2022 к январю-ноябрю 2021



117.4%

Январь-ноябрь 2021 к январю-ноябрю 2020





ВОДОСНАБЖЕНИЕ; ВОДООТВЕДЕНИЕ, УТИЛИЗАЦИЯ ОТХОДОВ

январь-ноябрь 2022 к январю-ноябрю 2021



96.5%

к соответствующему периоду 2021 года



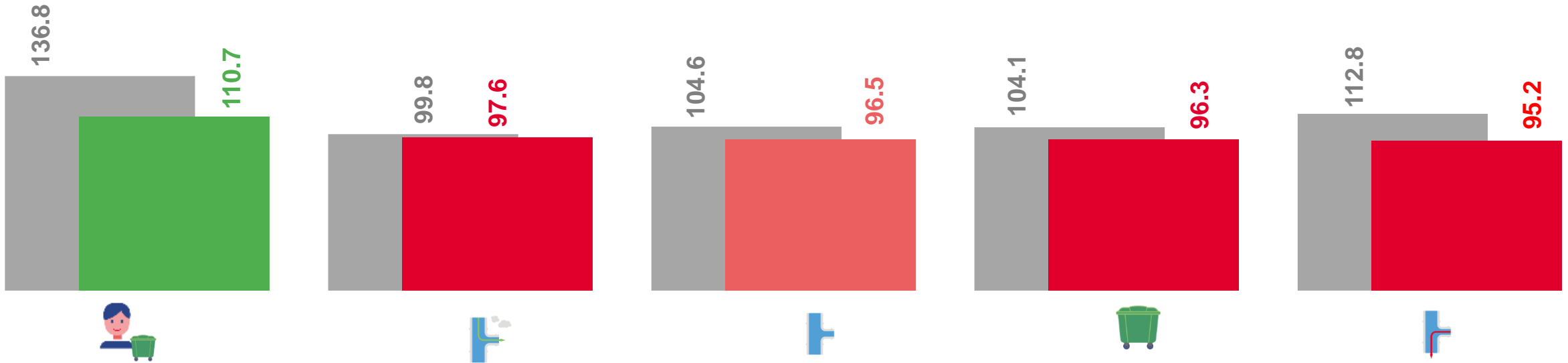
96.0%

к соответствующему месяцу 2021 года



96.4%

к предыдущему месяцу



Предоставление услуг в области ликвидации последствий загрязнений и прочих услуг, связанных с удалением отходов

Забор, очистка и распределение воды

Водоснабжение; водоотведение, организация сбора и утилизации отходов, деятельность по ликвидации загрязнений

Сбор, обработка и утилизация отходов; обработка вторичного сырья

Сбор и обработка сточных вод

■ Январь-ноябрь 2021 к январю-ноябрю 2020, в %

■ Январь-ноябрь 2022 к январю-ноябрю 2021, в %

